

HANDLEIDING

Toxic publicatiesets op uw telefoon



Toxic.nl
Everything under
control

TOXIC



HANDLEIDING

Toxic publicatiesets op uw telefoon

Om optimaal gebruik te maken van Toxic op de werkvloer, is het handig om de werkplek instructiekaarten (WIKs) digitaal te raadplegen. Zo weet u zeker dat u de laatste informatie bekijkt, voordat u gaat werken met een product. Om Toxic handig te kunnen gebruiken op een Android telefoon kunt u snelkoppelingen maken naar een publicatieset of een specifieke WIK.

Toxic werkt het best wanneer u uw telefoon een kwartslag draait.

Voor Android telefoons werkt Toxic het beste wanneer u gebruikmaakt van de Chrome browser. Indien u de Chrome browser nog niet op uw telefoon heeft, kunt u deze gratis downloaden in de Play store.

Op een Iphone moet u gebruikmaken van de Safari browser, welke standaard op uw Iphone is geïnstalleerd.

1.1 Snelkoppeling naar een publicatieset op een Android telefoon

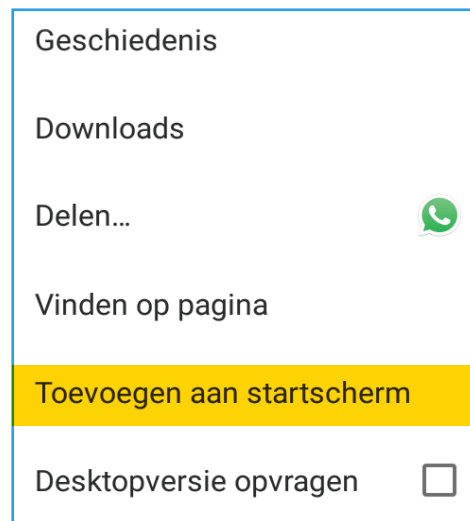
Om een publicatieset op uw telefoon beschikbaar te maken, moet u eerst de link naar de publicatieset die u heeft aangemaakt in Toxic per e-mail verzenden naar een account die op de telefoon geraadpleegd kan worden.

Open op de telefoon dit e-mailbericht en tik op de link naar de publicatieset. Let op dat deze link opent in de Chrome browser.

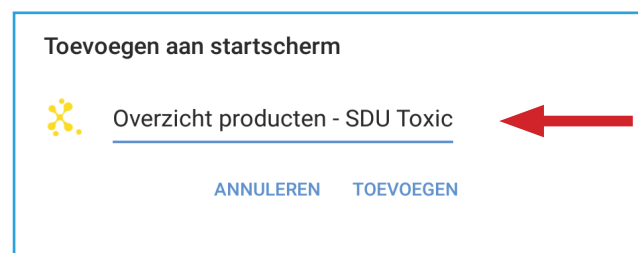
Om van deze publicatieset een snelkoppeling te maken op uw telefoon, tikt u op de menu knop van de browser:



Scroll vervolgens naar beneden tot u *Toevoegen* aan startscherm ziet staan:



Tik op *Toevoegen* aan startscherm en er opent zich een pop-up met de vraag welke naam u deze snelkoppeling wil geven.



Let op, dit is de naam die in het startscherm van uw telefoon zichtbaar zal zijn en deze naam kunt u niet later wijzigen. Mocht u deze naam later toch willen wijzigen, dan moet u de snelkoppeling opnieuw aanmaken. Pas de tekst Overzicht producten – SDU Toxic aan naar eigen inzicht en tik vervolgens op Toevoegen.

HANDLEIDING

Toxic publicatiesets op uw telefoon

1.2 Snelkoppeling naar een publicatieset op een Iphone

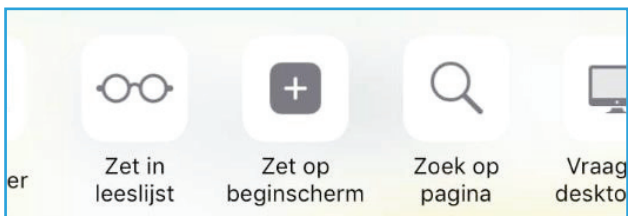
Ook voor het aanmaken van een snelkoppeling op een Iphone moet u eerst de link naar de publicatieset die u heeft aangemaakt in Toxic per e-mail verzenden naar een account die op de telefoon geraadpleegd kan worden.

Open op de telefoon dit e-mailbericht en tik op de link naar de publicatieset. Let op dat deze link opent in de Safari browser.

Om van deze publicatieset een snelkoppeling te maken op uw telefoon tikt u op de knop *Delen* onderaan uw scherm



Er opent zich nu een menu, waarin u iets naar rechts kunt scrollen en de optie *Zet op beginscherm* ziet staan:



Tik op *Zet op beginscherm* en pas eventueel de naam van de link aan, zodat deze naar uw wens op uw startscherm verschijnt.

1.3 Tot slot

Wanneer u de bovenstaande stappen heeft uitgevoerd zult u zien dat er een snelkoppeling wordt aangemaakt op het startscherm van uw telefoon. Als u op deze snelkoppeling tikt, opent zich direct de publicatieset in uw browser.

U kunt natuurlijk meerdere publicatiesets beschikbaar maken op uw telefoon door de bovenstaande stappen te herhalen voor een andere publicatiesetlink.

Mocht u nog vragen hebben over het gebruik van Toxic op uw mobiele telefoon, neem dan gerust contact op met het Toxic team via

070-3780162 of per e-mail aan toxic@sdu.nl